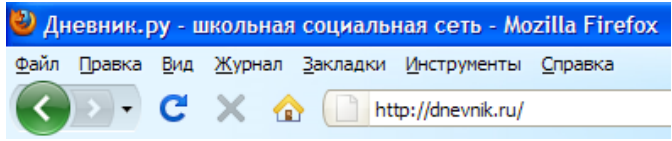
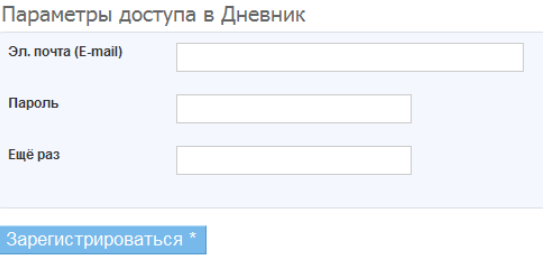
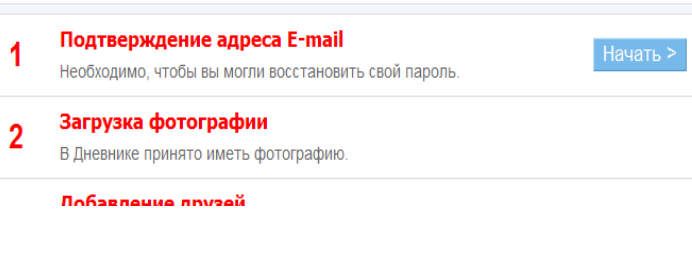
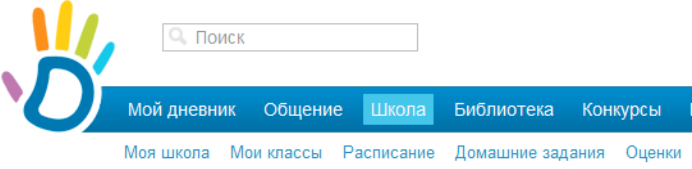
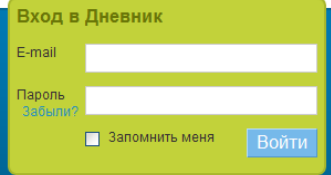


# Инструкция по первичной регистрации в Дневнике.

<p>1. В любом браузере введите адрес: <a href="http://dnevnik.ru/">http://dnevnik.ru/</a></p>	
<p>2. Введите код доступа, который Вы получите у Вашего классного руководителя, и нажмите кнопку <b>Далее</b></p>	
<p>3. На первой странице регистрации введите свой e-mail и пароль для Дневника. Нажмите кнопку <b>Зарегистрироваться</b>. <b>! В дальнейшем доступ в Дневник будет осуществляться только по этому e-mail и по введенному Вами паролю.</b></p>	
<p>4. Вы должны пройти шесть шагов регистрации. Из них только первый шаг обязательный. Первый шаг в регистрации: <b>Подтверждение адреса E-mail</b>. Нажмите кнопку <b>Начать</b>. На Ваш электронный адрес будет направлено письмо. Вы должны будете открыть письмо и пройти по ссылке. На этом первый шаг регистрации будет завершен.</p>	
<p>5. Все остальные шаги можно пройти по желанию.</p>	
<p>6. Оценки Вашего ребенка вы можете обн- ружить в закладке <b>Школа - Оценки</b>.</p>	
<p>7. В последующем вход в Дневник можно осуществлять с любого компьютера, вводя только e-mail и пароль в соответствующее окно.</p>	
<p><b>! Код доступа Вам больше не понадобится, его можно уничтожить. Желаем Вам удачи!</b></p>	